


# POUR FAIRE UNE TULIPE

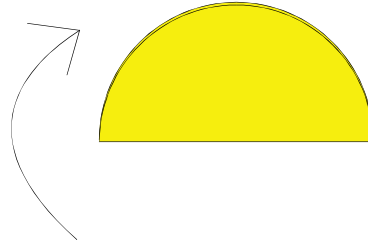
Prépare:

- un rond de papier (jaune / rouge ou autre)
- une bande de papier vert


Si tu n'as que du papier blanc, tu peux le peindre avant ou le colorier après, quand la colle sera sèche.




Découpe un rond.



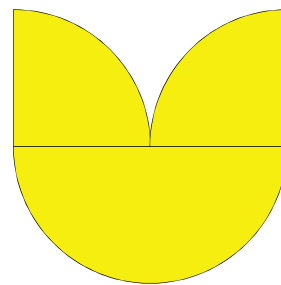
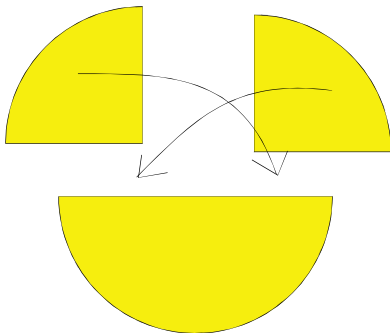
Plie le en 2.




Découpe sur le trait.



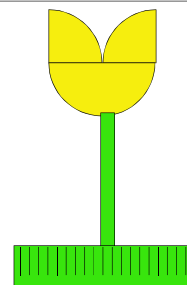
Plie l'un des deux encore en deux. Puis coupe sur le pli.



Colle !



Découpe de l'herbe.  
(attention à ne pas aller jusqu'au bout !)  
Découpe une tige.



Colle ... tu peux soulever l'herbe pour que ce soit plus joli.